

Mobile Report

April

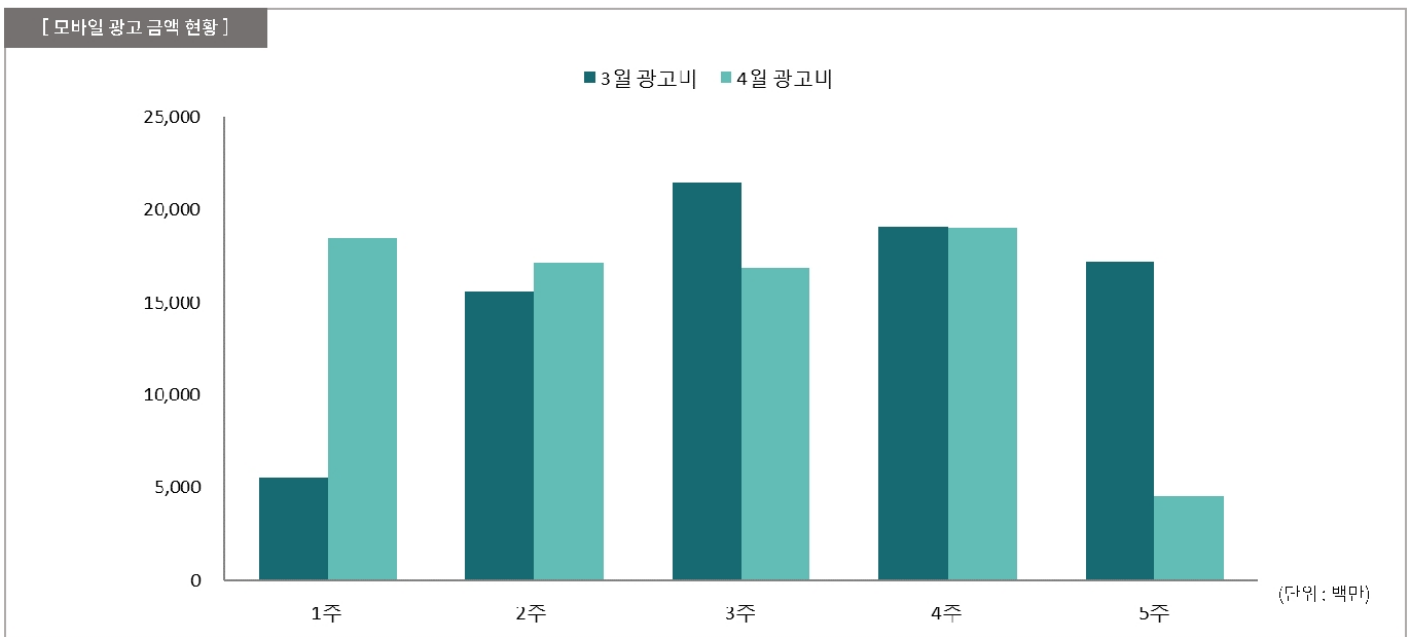
2019.06

Researchad

<배포용>

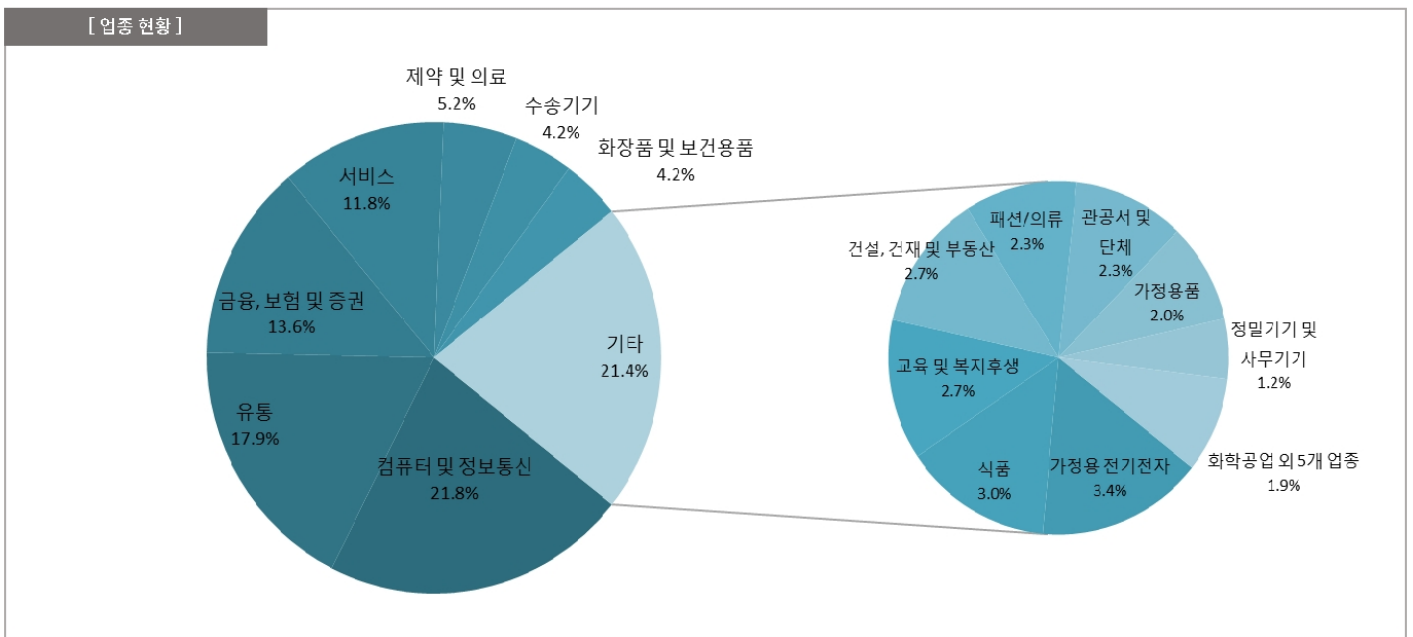
시장 규모

- 2019년 4월, 모바일 디스플레이 광고 집행 금액은 약 760억 원으로 집계
- 전월(2019년 3월, 788억 원) 대비 3.5% 감소



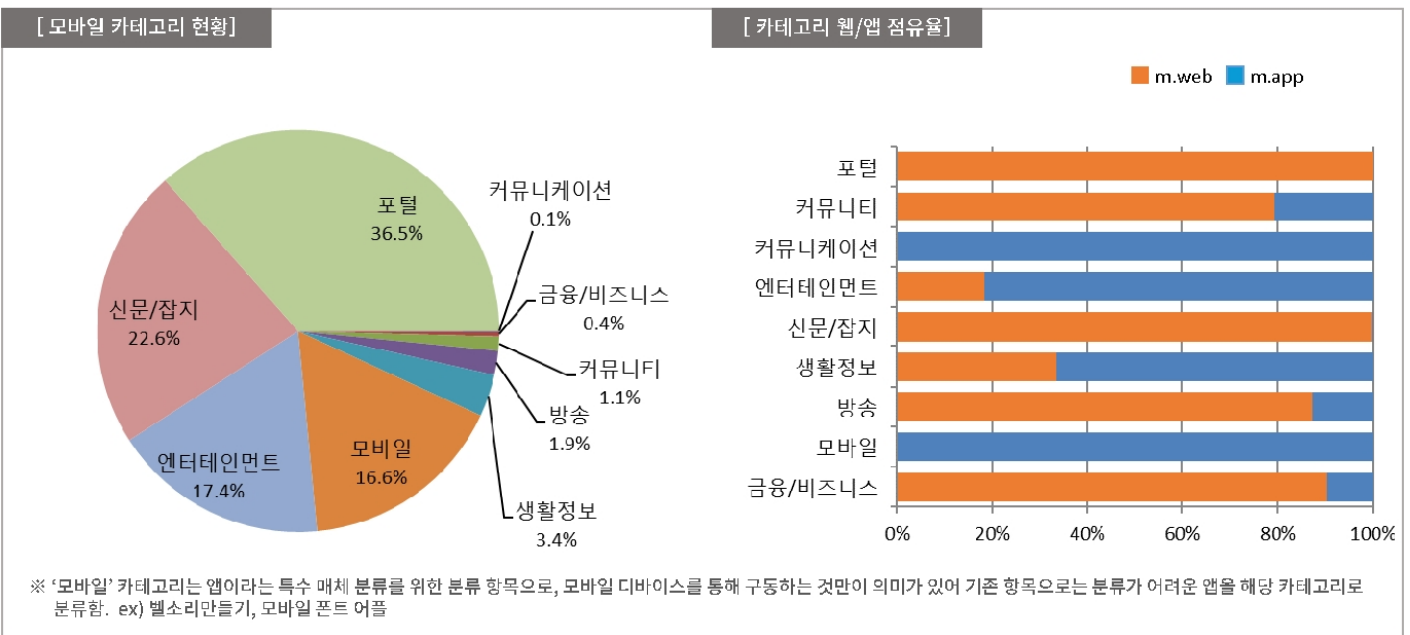
업종 현황

- 2019년 4월, 모바일 광고 업종은 컴퓨터 및 정보통신 > 유통 > 금융, 보험 및 증권 의 순서로 가장 많은 점유율을 차지
- 기타 업종으로는 관공서 및 단체, 가정용품 등의 업종으로 전체의 약 21.4%를 기록



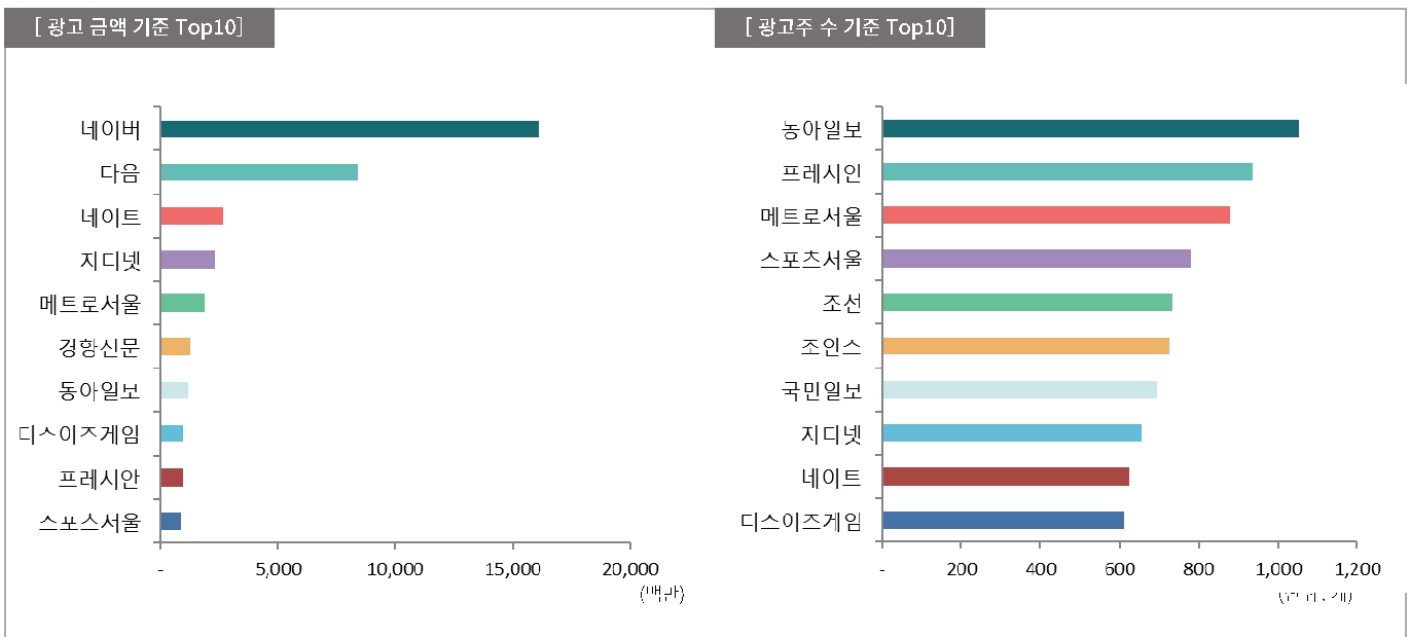
매체 카테고리 현황

- 2019년 4월, 매체 카테고리는 포털 > 신문/잡지 > 엔터테인먼트 순으로 높은 점유율을 보임
- 모바일 앱의 경우 모바일에서, 모바일 웹의 경우 포털에서 각각 100% 비중을 차지



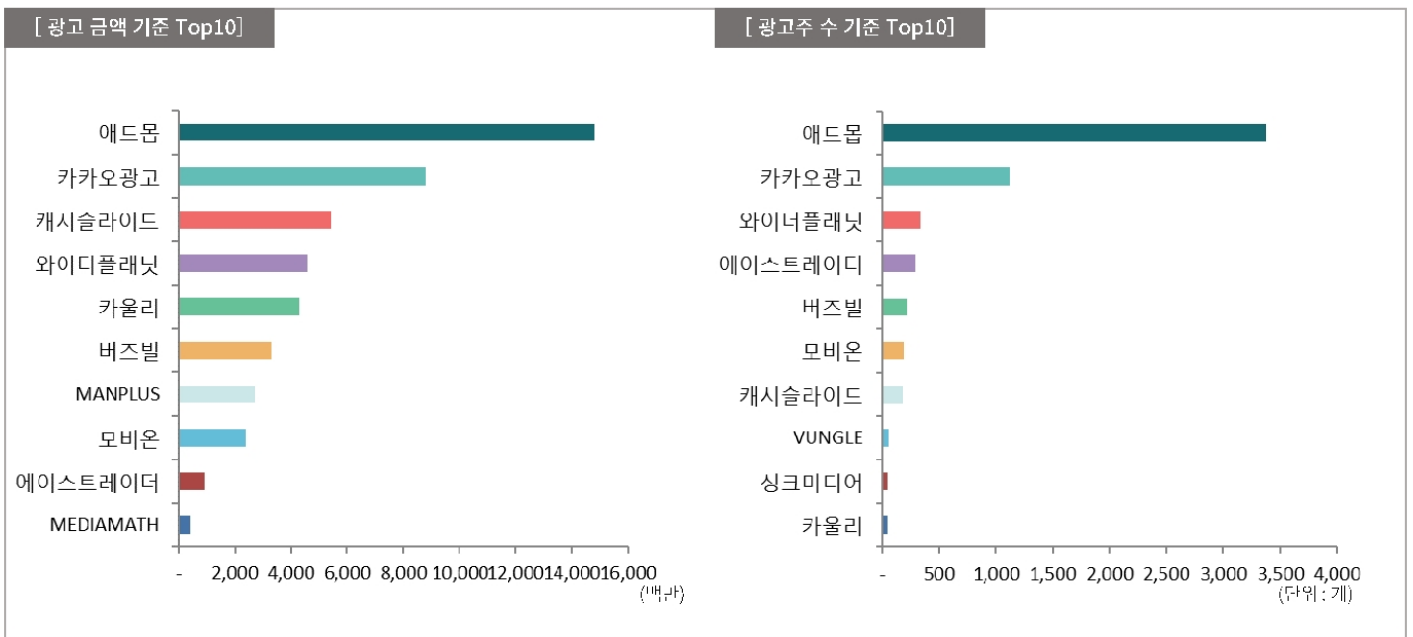
웹 매체 Top10

- 2019년 4월, 웹 매체 중 광고 금액 기준으로는 네이버 > 다음 > 네이버 순으로 많은 집행 비용을 보임
- 광고주 수 기준으로는 동아일보가 1,052개로 광고주 1위 기록



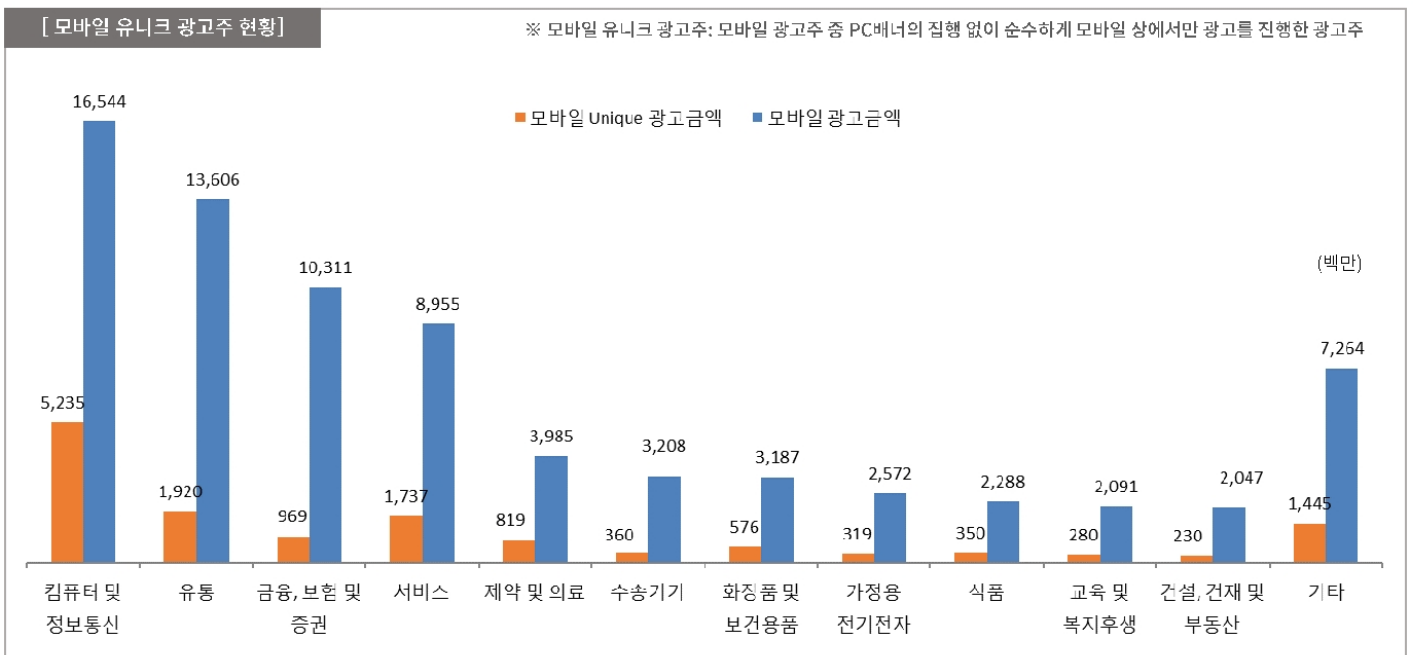
모바일 플랫폼 Top10

- 2019년 4월, 광고 금액 기준 애드몹 > 카카오 > 캐시슬라이드 순으로 집행
- 광고주 수 기준으로는 애드몹 > 카카오 > 와이더플래닛 순으로 집행



모바일 유니크 광고주 업종 현황

- 2019년 4월, 모바일 유니크 광고주는 1,482개로 전체의 약 34.2%를 차지
- 모바일 유니크 광고 금액은 약 142억 원으로 모바일 전체 광고 비용의 약 18.7%를 차지



Search! All of your ways for digital marketing

본 보고서의 내용은 리서치애드 자체 개발 수집 엔진인 AD collector를 Mobile App과 Web서버에 각각
장착하여 대상 매체의 Display 광고를 실시간 수집
(파일 다운로드/광고태그분석 추적/타게팅별 광고불 자동 캡처)하여 분류 시스템 및 통계 시스템을 거쳐
산출된 내용으로, 이는 실제 집행 금액과 차이 가 있을 수 있습니다.
니만, 인터넷 상에 게재된 광고를 금액 가치로 환산한 자료로 그 활용 가치가 있습니다.

리서치애드 전략운영본부
mkt@researchad.com

Researchad

Copyright © 2019Researchad Corp. All Right Reserved